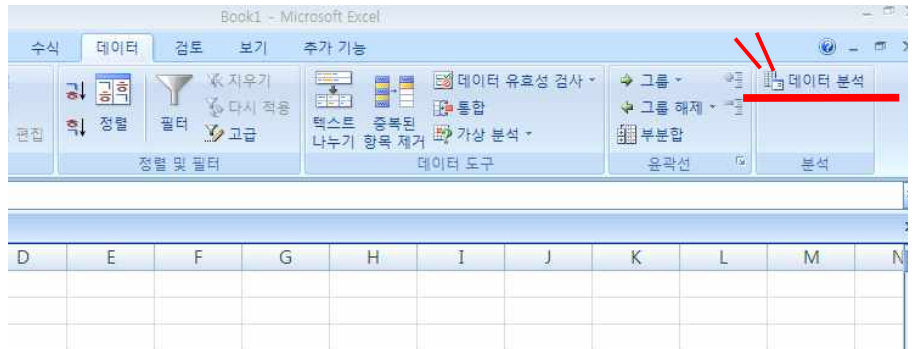


MS Office 2010에서 통계 '분석 도구' 설치법

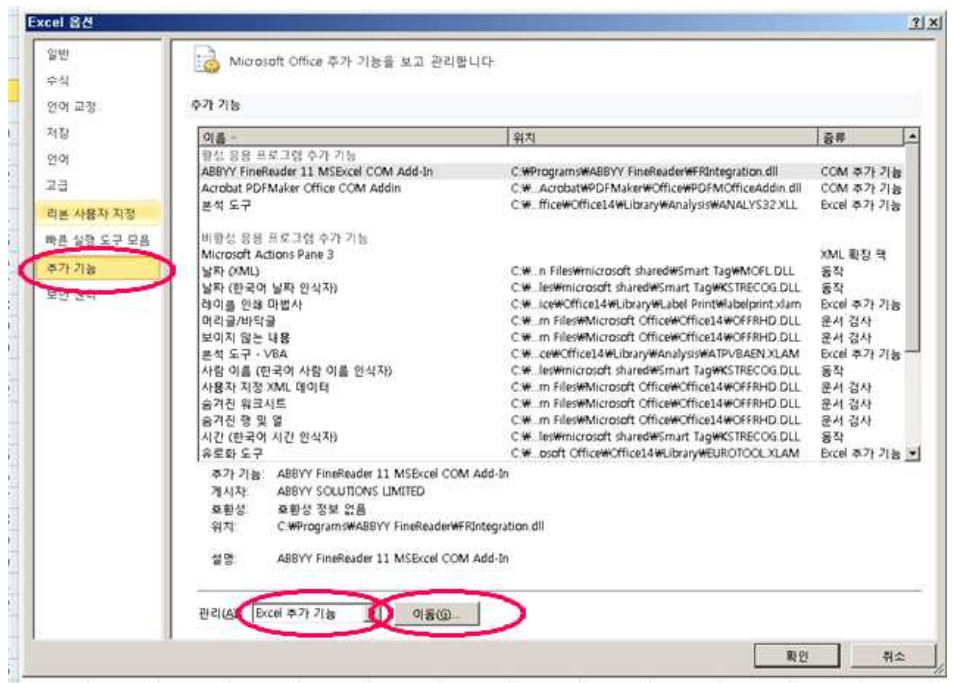
1. 상단메뉴 “데이터” 에서
“데이터 분석”이 있는지
확인



2. 없을 경우, 왼쪽 상단의
아래쪽 화살표를 눌러
“기타명령”을 선택

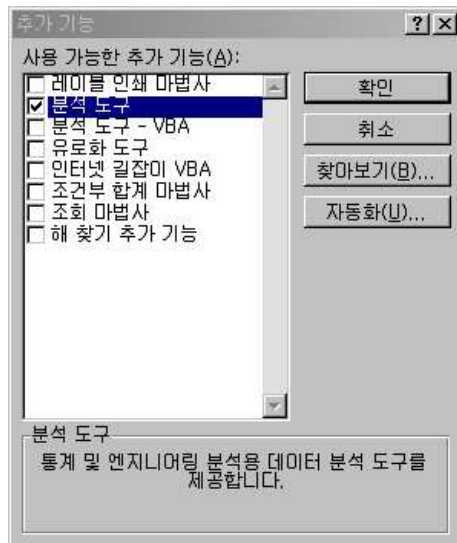


3. 왼쪽의 **추가 기능** 에서
맨아래 “관리:Excel
추가기능” 에서 **이동**



5. 다음의 창이 뜨면

분석도구에 체크하고
확인



6. 상단메뉴 중 데이터 에서
맨 오른쪽에 데이터
분석이 보이면 설치
완료

